



# 治安、道安、平安居

## 苗栗縣治安概況分析

主計處

報告人：李泓毅

109年5月26日

# 大綱

苗栗治安概況分析

老人犯罪探析

酒醉車探析

毒品案件探析

結論與建議



# 苗栗縣治安新聞

首頁 / 中國時報

109年4月22日

## 苗栗縣警局拚治安 成績亮麗

04:11 2019/01/24 | 中國時報 | 何冠嫻、陳慶居、苗栗

字級設定：小 中 大 特

苗栗縣1年來治安平穩，**刑案發生率明顯下降，破獲率相對提高**，警察局團隊在緝毒、打詐及偵破重大刑案，都交出亮麗成績單，不僅讓鄉親安居樂業過好年，也吸引外來觀光客及投資商，正計畫將旅遊業作為重要發展項目，為縣民生活奠定良好基礎。

**刑案發生率明顯下降，破獲率相對提高**

縣警局局長林國清指出，查緝毒品犯罪部分，2018年6月25日至8月31日，配合警政署「安居緝毒專案」，聲請110張搜索票，查獲製造毒品2案、販賣毒品

2020 / 04 / 22 18:22

防疫治安無缺口 苗警肅槍、緝毒、掃黑、打詐

防疫治安無缺口 苗警肅槍、緝毒、掃黑、打詐



00:00:10 / 00:01:04

# 名詞解釋

刑案發生數：指警察機關受理民眾告訴、告發、自首或於勤務中發現之犯罪。

## 竊盜案

109年5月1日

全家就是他家？  
待業年輕男子照  
三餐偷竊37次



## 詐欺案

109年4月6日

苗警破獲口罩網路  
詐騙 被害人  
上百人



## 暴力討債案

109年4月30日

竹南警分局偵破  
2起地下錢莊暴  
力討債案



# 名詞解釋

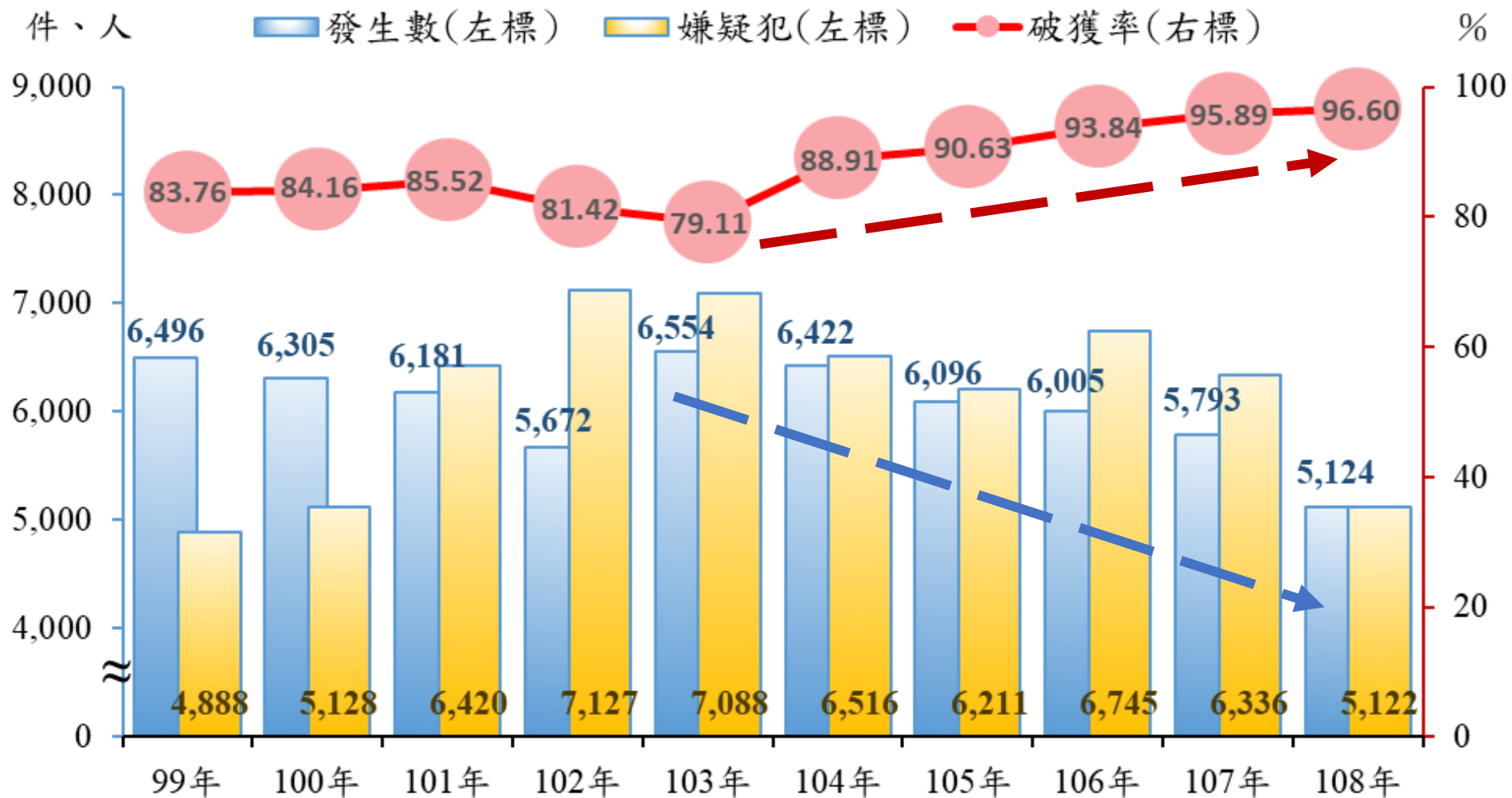
**嫌疑犯**：指經警察機關偵(調)查後，認定涉有犯罪嫌疑並經移送法辦之人，為**犯罪加害人**。

**刑案發生率**：指每十萬人口刑事案件發生件數，或稱**犯罪率**，其公式： $\text{犯罪率} = (\text{刑案發生數} / \text{年中人口數}) * 100,000$ 。

**刑案破獲率** =  $(\text{刑案破獲數} / \text{刑案發生數}) * 100\%$ 。  
若破獲率超過100%，乃因破他轄及破積案之關係。



# 苗栗縣全般刑案發生、破獲概況



破獲率——  
上升走勢

發生數——  
下降趨勢

# 苗栗縣主要刑案發生數結構

71.6%

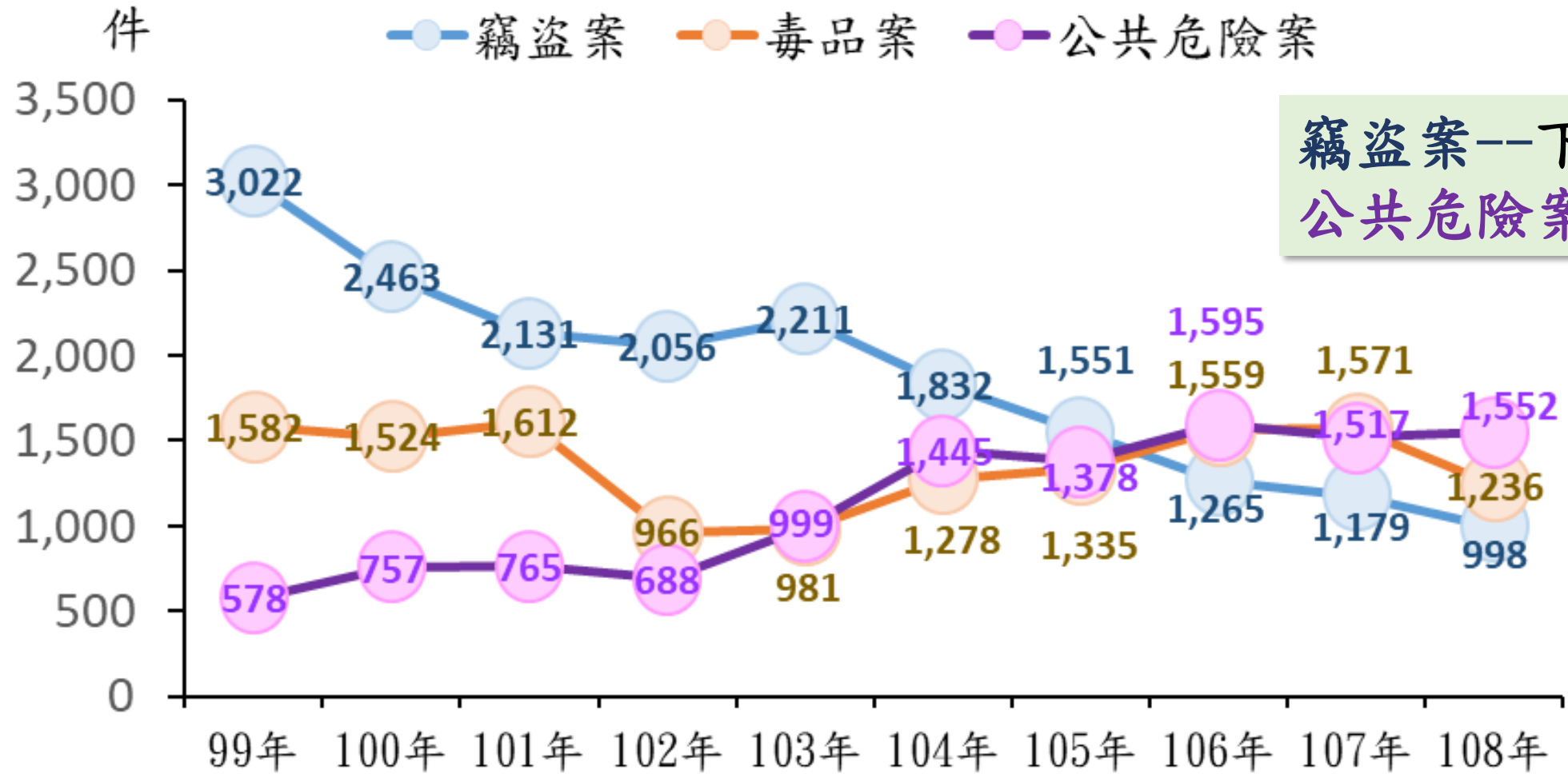
案件數量由大而小 →

單位：件、%

項目別	總計	竊盜	毒品	公共危險	詐欺	一般傷害	賭博	妨害自由	暴力犯罪	一般恐嚇取財
99年至108年	60,648	18,708	13,644	11,274	3,952	1,533	1,131	748	370	366
結構比	100.0	30.8	22.5	18.6	6.5	2.5	1.9	1.2	0.6	0.6
99年	6,496	3,022	1,582	578	408	90	67	50	50	42
100年	6,305	2,463	1,524	757	327	126	104	43	62	50
101年	6,181	2,131	1,612	765	381	129	151	44	59	55
102年	5,672	2,056	966	688	419	192	119	66	44	98
103年	6,554	2,211	981	999	483	189	126	90	44	27
104年	6,422	1,832	1,278	1,445	480	185	171	68	30	31
105年	6,096	1,551	1,335	1,378	446	145	128	88	25	20
106年	6,005	1,265	1,559	1,595	413	167	119	100	25	20
107年	5,793	1,179	1,571	1,517	328	129	63	112	17	13
108年	5,124	998	1,236	1,552	267	181	83	87	14	10
平均年增率	-0.03	-0.12	-0.03	0.12	-0.05	0.08	0.02	0.06	-0.13	-0.15



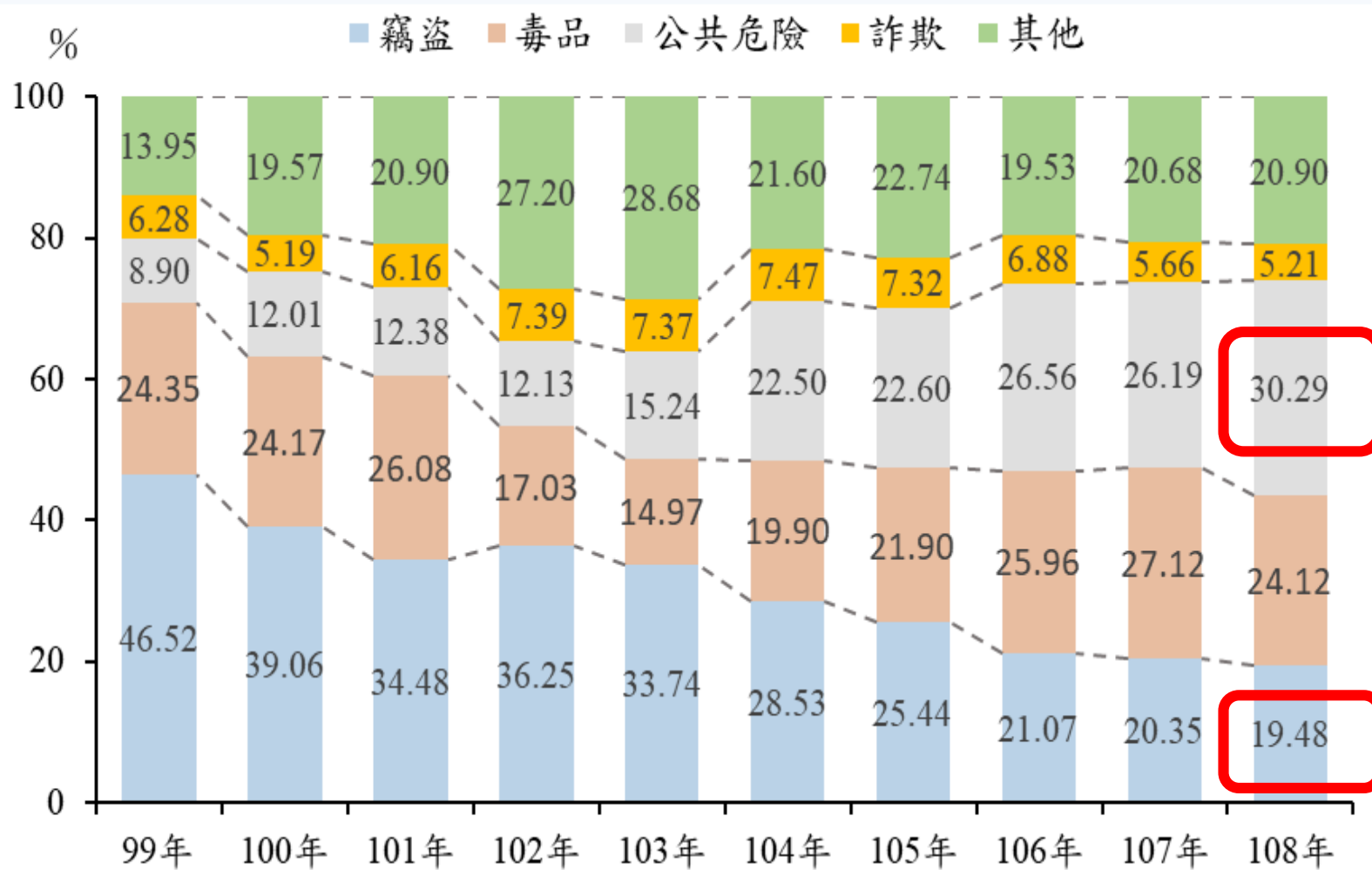
# 苗栗縣近十年前三大刑案發生數走勢



竊盜案--下降趨勢  
公共危險案--上升走勢



# 苗栗縣主要刑案發生比率結構



公共危險案為108年  
主要刑案

毒品案、詐欺案歷  
年占相當比例

竊盜案所占比率呈  
下滑走勢

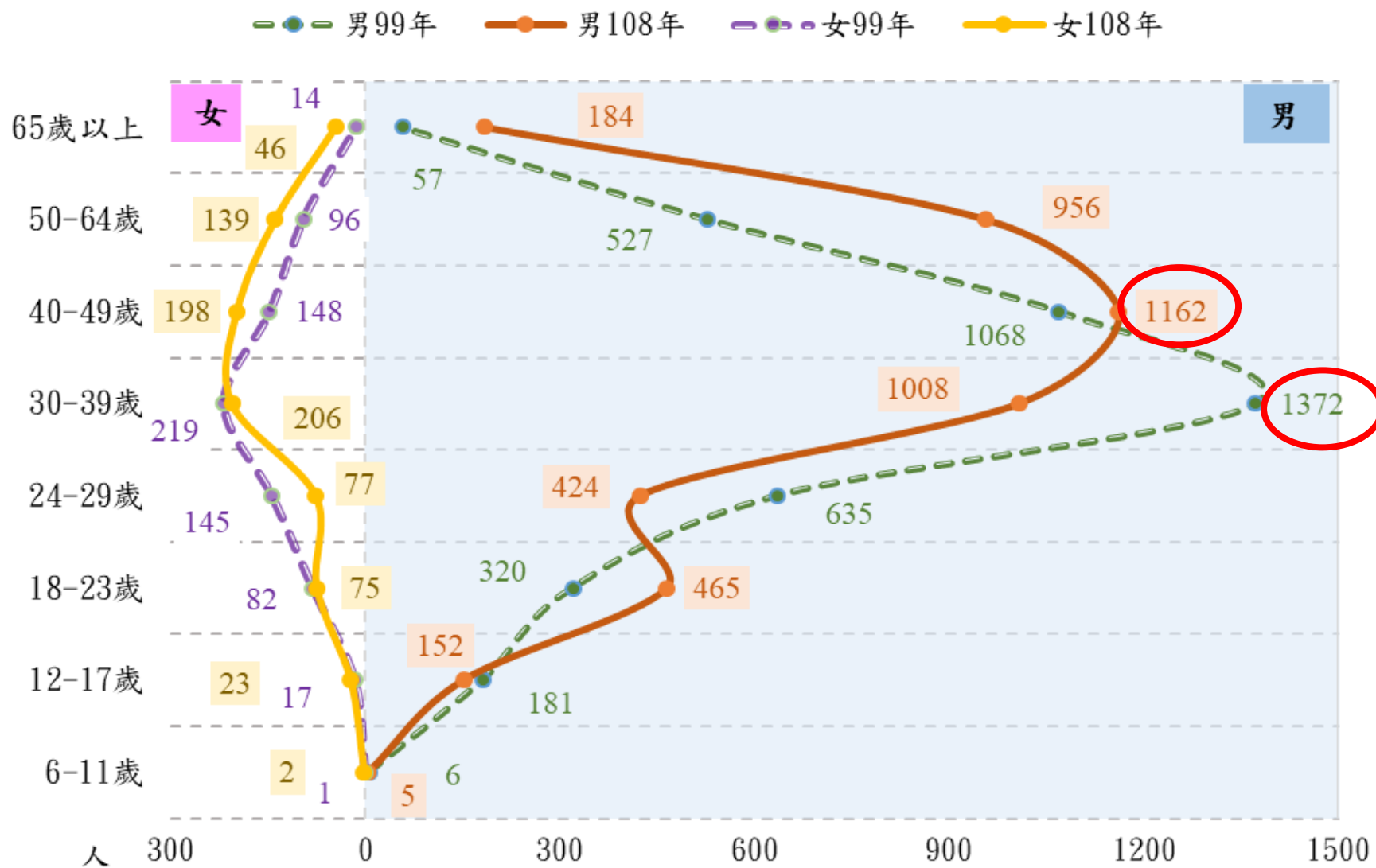


# 警政年齡層

- 兒童：警政統計上指未滿12歲之人。
- 少年：警政統計上指12歲以上18歲未滿之人。
- 青年：警政統計上指18歲以上24歲未滿之人。
- 成年：警政統計上指24歲以上65歲未滿之人。
- 老人：警政統計上指65歲以上之人。



# 苗栗縣全般刑案嫌疑犯年齡別走勢



嫌疑犯人數  
 99年 4,888人  
 108年 5,122人

男性、女性  
 40-49歲  
 50-64歲  
 65歲以上

40歲以上人數：  
 108年皆高於99年

# 苗栗縣全般刑案男女嫌疑犯(人數)

總人數

男性:女性 = 5.94 : 1

項目別	男性嫌						女性嫌疑犯					
	小計	兒童	少年	青年	成年	老人	小計	兒童	少年	青年	成年	老人
99年至108年	52,707	108	2,528	4,818	43,509	1,744	8,874	15	313	760	7,351	435
99年	4,166	6	181	320	3,602	57	722	1	17	82	608	14
100年	4,337	5	258	352	3,634	88	791	3	41	60	669	18
101年	5,441	11	434	547	4,331	118	979	1	43	84	822	29
102年	6,154	15	390	563	5,010	176	973	4	57	93	785	34
103年	5,954	19	249	472	4,937	277	1,134	1	30	87	919	97
104年	5,651	7	251	482	4,705	206	865	0	25	80	711	49
105年	5,401	19	198	447	4,549	188	810	0	30	56	683	41
106年	5,897	10	228	607	4,852	200	848	3	30	64	718	33
107年	5,350	11	187	563	4,339	250	986	0	17	79	816	74
108年	4,356	5	152	465	3,550	184	766	2	23	75	620	46



# 苗栗縣全般刑案男女嫌疑犯結構比(%)

項目別	男性嫌疑犯						女性嫌疑犯					
	小計	兒童	少年	青年	成年	老人	小計	兒童	少年	青年	成年	老人
<b>結構比</b>												
99年至108年	100	0.20	4.80	9.14	82.55	3.31	100	0.17	3.53	8.56	82.84	4.90
99年	100	0.14	4.34	7.68	86.46	1.37	100	0.14	2.35	11.36	84.21	1.94
100年	100	0.12	5.95	8.12	83.79	2.03	100	0.38	5.18	7.59	84.58	2.28
101年	100	0.20	7.98	10.05	79.60	2.17	100	0.38	5.18	7.59	84.58	2.28
102年	100	0.24	6.34	9.15	81.41	2.86	100	0.38	5.18	7.59	84.58	2.28
103年	100	0.32	4.18	7.93	82.92	4.65	100	0.38	5.18	7.59	84.58	2.28
104年	100	0.12	4.44	8.53	83.26	3.65	100	0.38	5.18	7.59	84.58	2.28
105年	100	0.35	3.67	8.28	84.23	3.48	100	0.38	5.18	7.59	84.58	2.28
106年	100	0.17	3.87	10.29	82.28	3.39	100	0.38	5.18	7.59	84.58	2.28
107年	100	0.21	3.50	10.52	81.10	4.67	100	0.00	1.72	8.01	82.76	7.51
108年	100	0.11	3.49	10.67	81.50	4.22	100	0.26	3.00	9.79	80.94	6.01

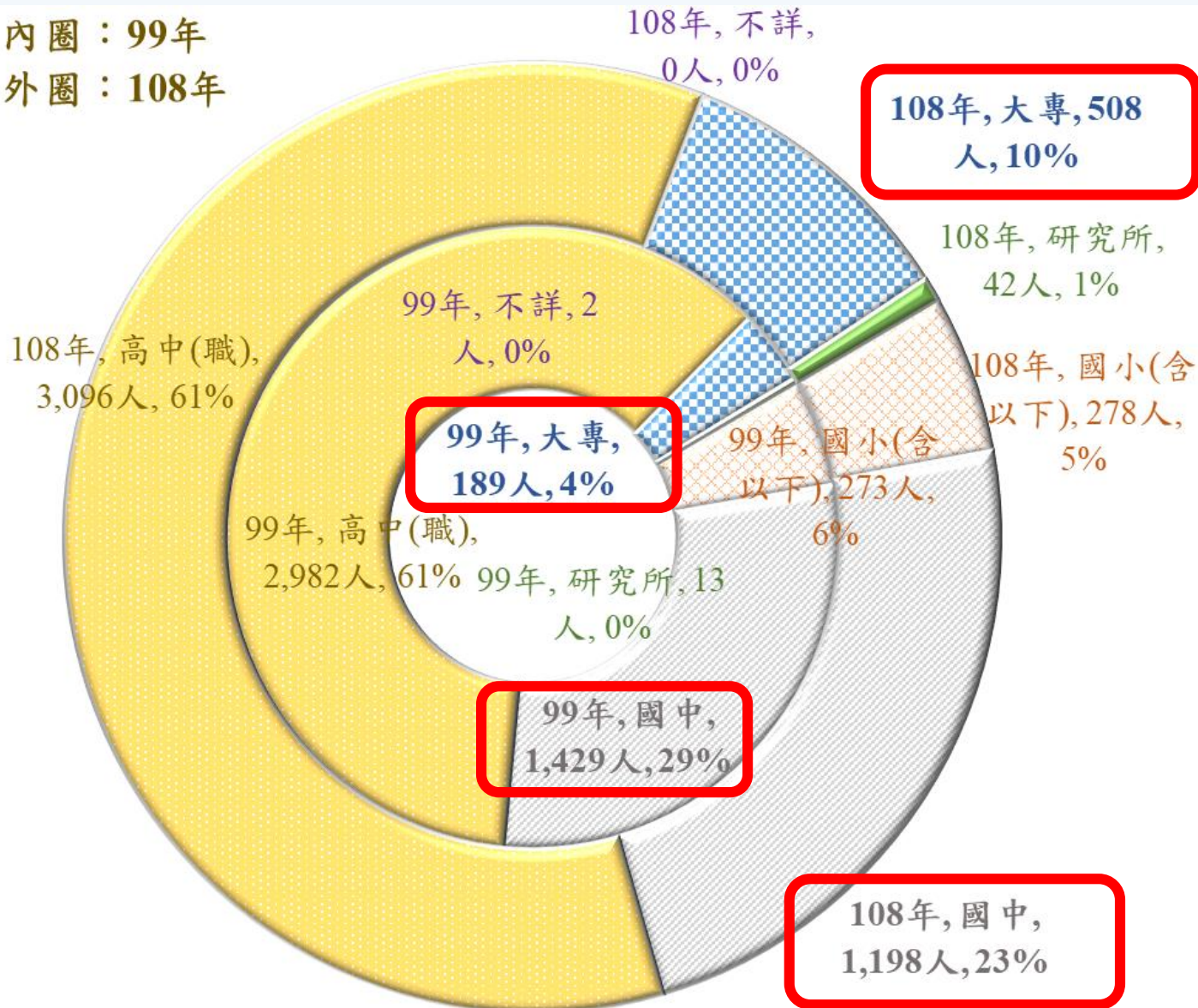
男性、女性  
所占比率

老人呈現上升  
走勢



# 苗栗縣全般刑案嫌疑犯按教育程度別

內圈：99年  
外圈：108年

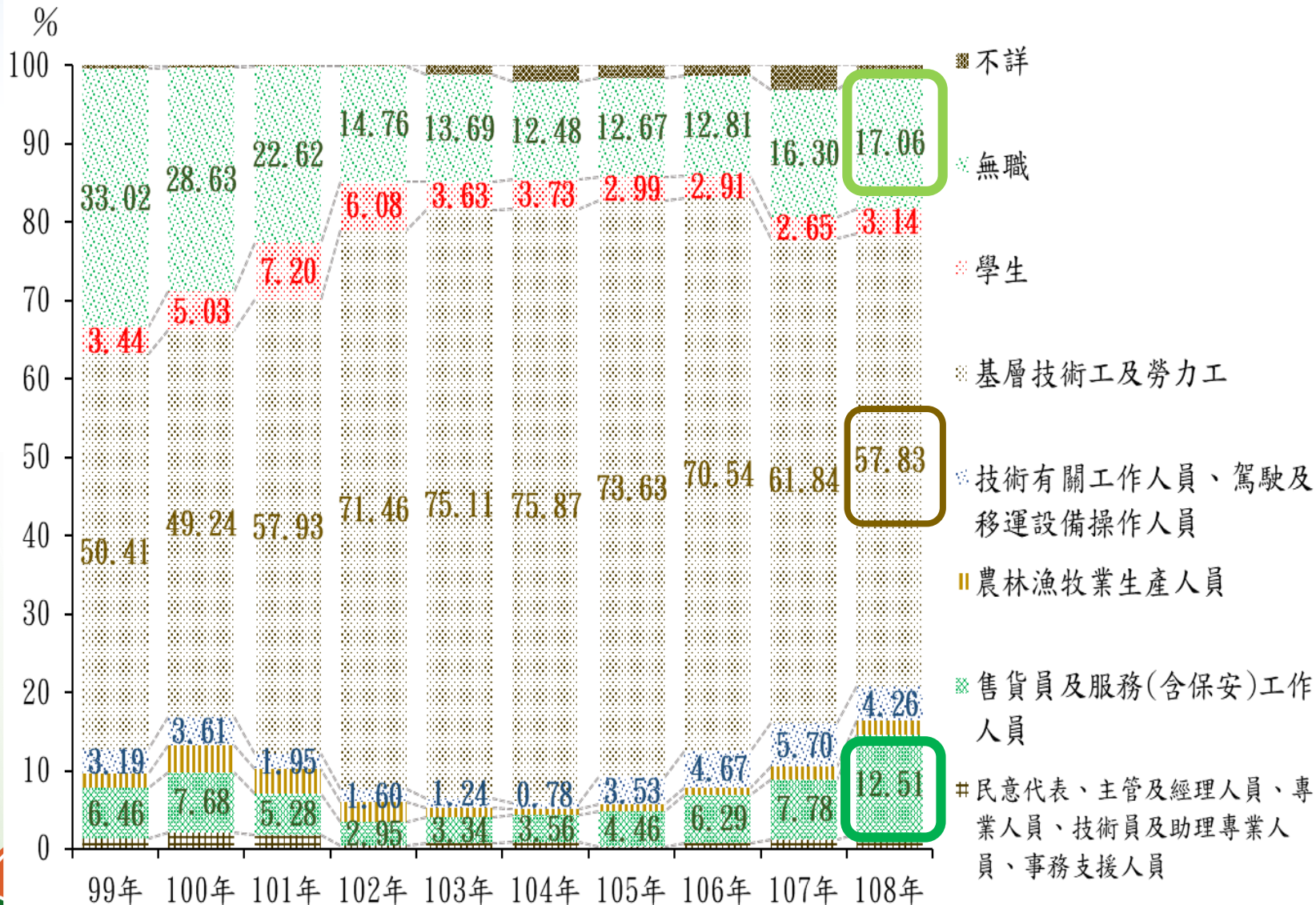


內圈：99年  
外圈：108年

最大宗：高中學歷  
增幅最大：大專  
減幅最大：國中



# 苗栗縣全般刑案嫌疑犯職業別結構



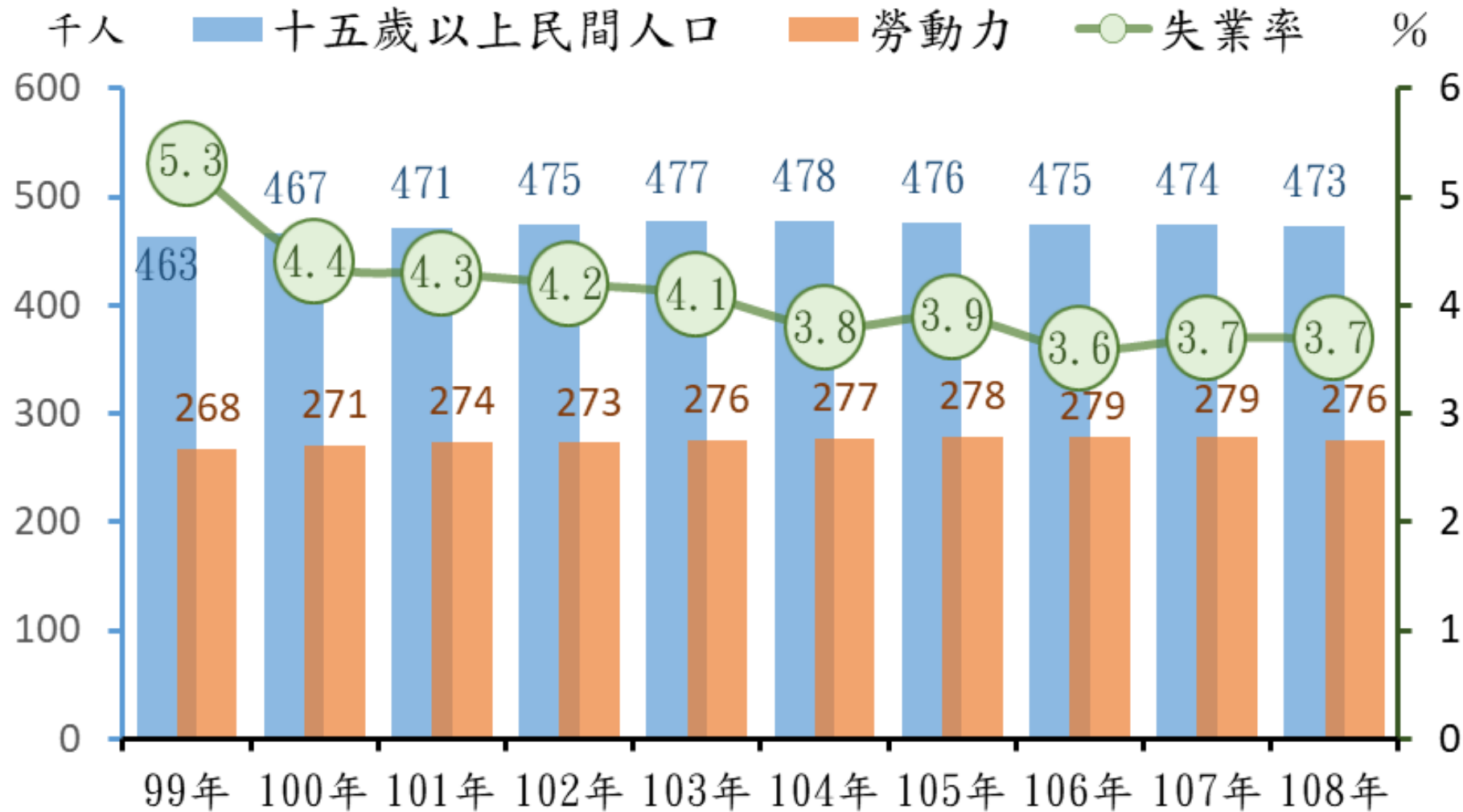
近十年

最大宗：基層技術工及勞力工

增幅最大：售貨員及服務(含保安)工作人員

減幅最大：無職

# 苗栗縣勞動力結構



近十年

苗栗縣失業率下降走勢

失業率 (%) = 失業者 / 勞動力 \* 100  
 = 失業者 / (失業者 + 就業者) \* 100

# 老人犯罪探析



# 日本老人犯罪現況

隨著人們壽命的延長和老年貧窮的加劇，日本老人犯罪率直線上升。1997年，65歲以上老人犯罪率佔犯罪率的5%，但20年後，這一比率已經上升到20%以上。

惠子（化名）是一名70歲的老年女性，她瘦小、乾淨。她告訴自己犯罪的原因也是由於貧困所逼。他說：「我和丈夫不和。因此無處可去。偷盜成為了我唯一的選擇，」。

## 日本老年犯罪：老人寧願鐵窗度日的深層悲情

2019年2月1日



示意畫面，非本人。



# 日本老人犯罪現況

日本高齡化社會加上「貧窮」問題，全國65歲以上的人有4分之1都屬於「貧窮老人」，甚至必須露宿街頭過活，若真的無法忍受，還有人刻意犯罪，只因為在監獄內三餐正常，過的生活更加舒適。

日本警視廳指出，65歲以上的老人偷竊比例持續成長，2016年有38.5%，等於近2.7萬人，有人是因為生病而犯罪，有人則是因為貧窮，希望進監獄吃牢飯。

日本1/4老人窮到生不如死！住街頭吃野草  
犯案被捕超滿足「監獄包三餐」

【募集】參加UBL人氣王募集 十萬棒球商品等你拿



示意畫面，非本人。



# 台灣老人犯罪情形

基隆分局108年5月接獲民眾報案一位**82歲的老先生**兩天偷剪停車場內的220V的電源線，警方查辦發現老先生**獨居有好多天沒飯**，為了溫飽鋌而走險。

108年年初，台北一位**近70歲**的高齡街友，因**饑餓發昏偷鳳梨酥**，警訊時坦承走投無路、居無定所，請檢察官將自己收押，訊後獲准收押竟高興到哭了。



示意畫面，非本人。



# 高齡人口犯罪探究

## 高齡人口犯罪

人口高齡化與犯罪高齡化

高齡犯罪者占高齡人口者比例

人口老化的速度

高齡犯罪的成長速度



# 苗栗老人人口與老人犯罪人口

高齡化指數 = 65歲以上老年人口佔總人口比率，達到 14% 是「高齡社會」。

單位：人、%、‰

項目別	高齡化指數			老人嫌疑犯人數			老人嫌疑犯占 全般嫌疑犯比率			老人嫌疑犯占 老人人口千分比		
	小計	男	女	小計	男	女	小計	男	女	小計	男	女
99年	13.40	12.48	14.39	71	57	14	1.45	1.37	1.94	0.94	1.57	0.36
100年	13.43	12.50	14.43	106	88	18	2.07	2.03	2.28	1.40	2.42	0.46
101年	13.54	12.57	14.58	147	118	29	2.29	2.17	2.96	1.93	3.22	0.73
102年	13.69	12.68	14.76	210	176	34	2.95	2.86	3.49	2.71	4.75	0.84
103年	13.90	12.87	14.99	374	277	97	5.28	4.65	8.55	4.75	7.37	2.35
104年	14.28	13.19	15.44	255	206	49	3.91	3.65	5.66	3.17	5.37	1.16
105年	14.80	13.64	16.04	229	188	41	3.69	3.48	5.06	2.77	4.78	0.94
106年	15.41	14.20	16.71	233	200	33	3.45	3.39	3.89	2.73	4.93	0.74
107年	15.98	14.70	17.34	324	250	74	5.11	4.67	7.51	3.69	6.01	1.61
108年	16.57	15.21	18.01	230	184	46	4.49	4.22	6.01	2.54	4.30	0.97
108年較99年 增加百(千)分點	3.17	2.73	3.62				3.04	2.85	4.07	1.60	2.73	0.61

高齡  
社會



# 苗栗縣老人嫌疑犯結構比(%)

近十年

男性

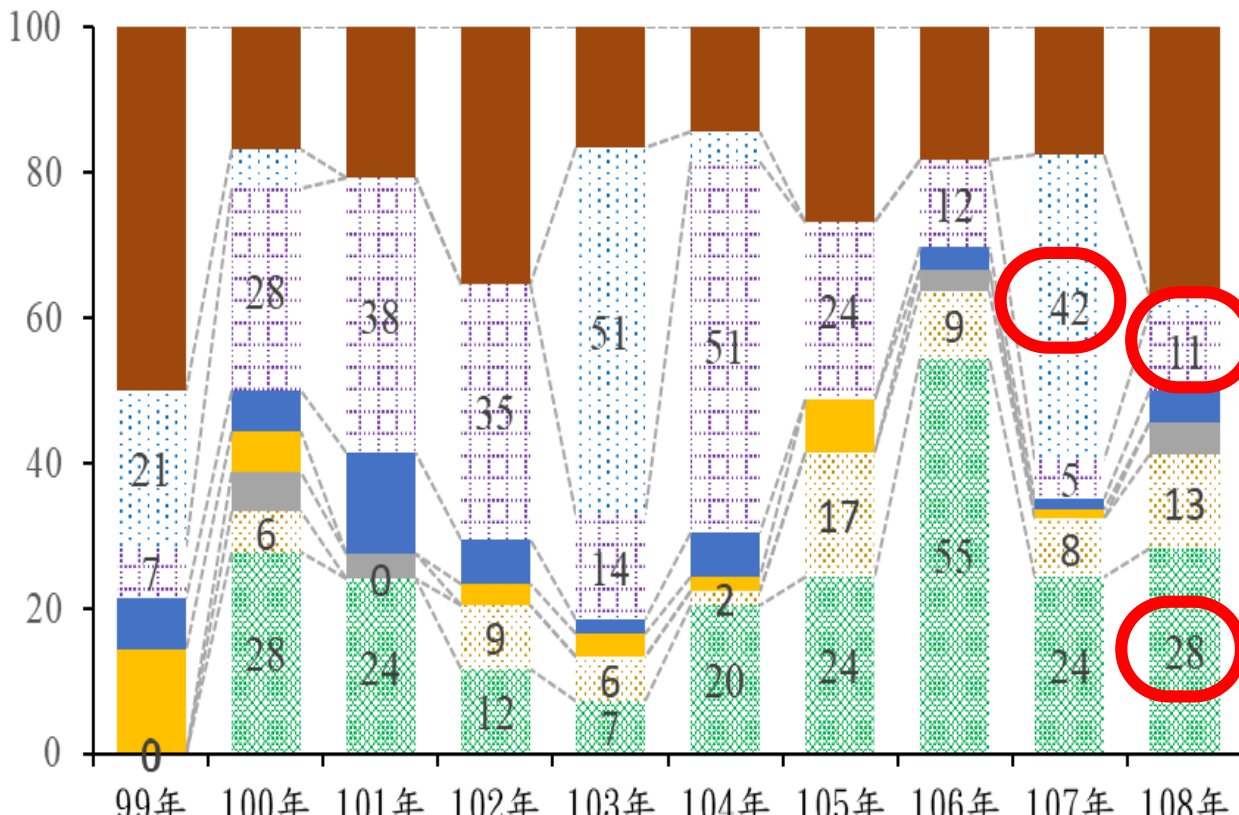

男性 - 「公共危險」案為大宗、「竊盜」案居次。

女性 - 「竊盜」案為大宗、「賭博」案居次

女性

% 竊盜 公共危險 毒品 詐欺 傷害 賭博 違反選罷法 其他

% 竊盜 公共危險 毒品 詐欺 傷害 賭博 違反選罷法 其他



# 酒醉駕車探析



# 苗栗縣酒醉駕車新聞

108年11月1日，苗栗縣曹姓男子酒後駕車載謝姓友人行經通霄鎮台1線路段，將機車騎士撞成重傷陷入昏迷。事發後謝男一度宣稱是駕駛想替朋友頂罪，警方對2人酒測均高達0.5毫克，肇事駕駛曹男還是累犯。



遭酒駕撞成重傷的陳男，夫妻倆都是重大傷病者，一對兒女仍在就讀國小，生活本就清苦，如今家中支柱陷入昏迷，一家人陷入愁雲慘霧。



# 苗栗縣酒醉駕車新聞

108年12月9日新聞

苗栗市巨蛋體育館前的國華路、民族路口，8日傍晚發生酒駕逆向衝撞事故。許姓男子在民族路逆向一百多公尺，闖紅燈撞上路口的3輛轎車、2部機車，釀成2名騎士受傷送醫，許男酒測值達0.47毫克，警方偵訊後今天依公共危險罪嫌移送法辦。



# 中央酒醉駕車法條修法概況

88年，增訂**刑法第185條之3**不能安全駕駛罪，針對不能安全駕駛動力交通工具而駕駛者，處以刑罰。

97年，修法**提高罰金上限**，惟仍屢有致人於死或重大傷害事件。

100年，再次修法提高**有期徒刑法定刑度及罰金上限**，另增訂致人於死與致重傷者之刑罰。

**102年**，下修移送檢察機關偵辦**不能安全駕駛酒精濃度值**，同時將**濃度標準值**納入刑法規範，提高致人於死及致重傷者之法定刑度。

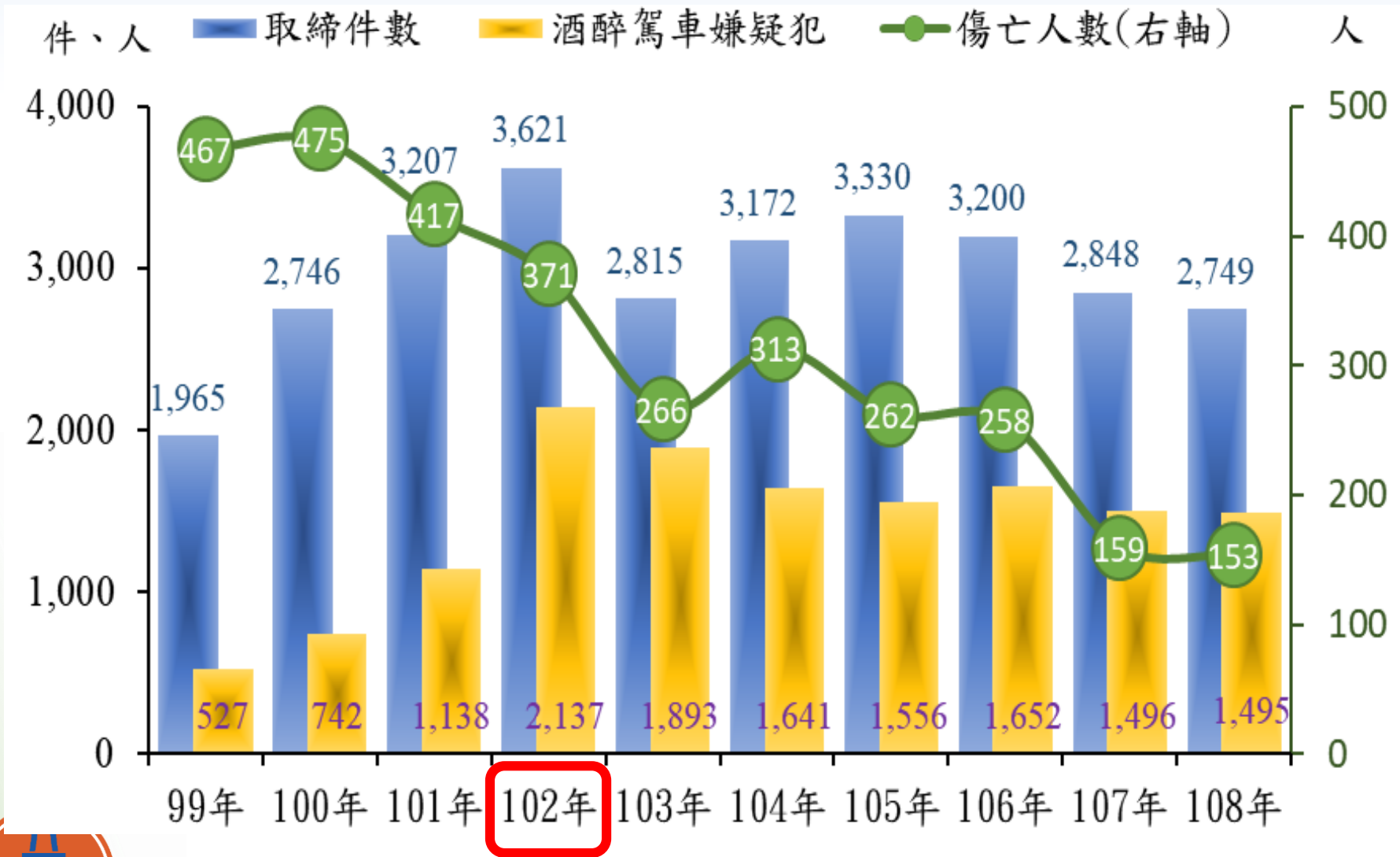
108年，政府與民眾皆喊出了對酒駕零容忍的口號，並支持加重酒駕，於108年7月1日加重酒駕處罰規定開始實行，增訂酒駕「**累犯**」若致人於死，可處無期徒刑或5年以上有期徒刑。

# 苗栗縣酒駕檢查

苗栗縣不定期進行酒醉駕車檢查。



# 苗栗縣酒醉駕車走勢



近十年  
 酒醉駕車嫌疑犯  
 上升趨勢  
 酒醉駕車造成傷亡  
 人數  
 下降趨勢



# 名詞解釋

## 交通事故類別



Created by icons from  
www.icons8.com

**A1類**：人員當場死亡  
24小時內死亡



Created by icons from  
www.icons8.com

**A2類**：人員受傷  
超過24小時死亡



Created by icons from  
www.icons8.com

**A3類**：僅車輛或財物受損



# 苗栗縣酒醉駕車肇事(A1+A2)事件發生時間

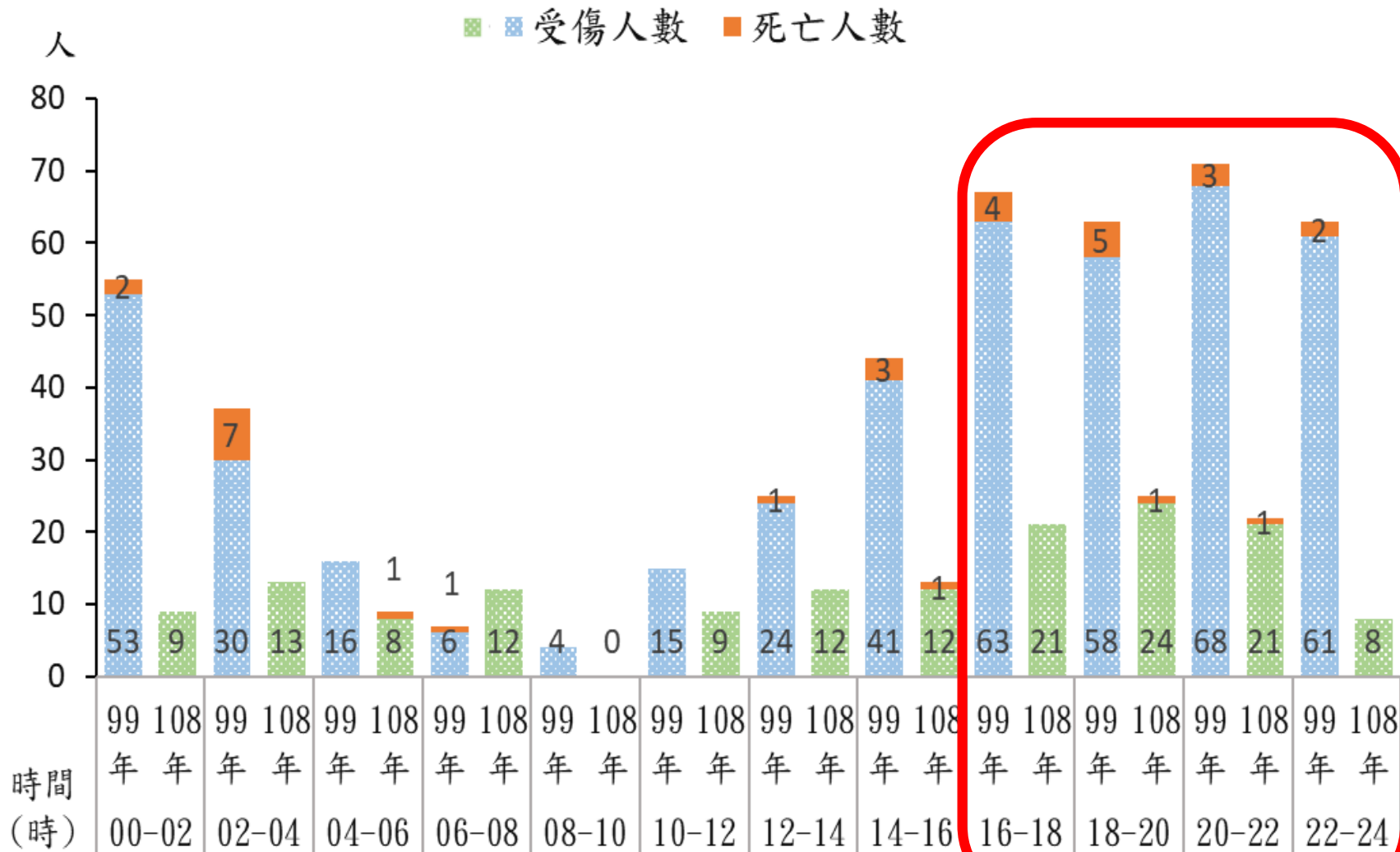
單位：件、%

時間(時)	總計	凌晨時段			早間時段			午間時段			晚間時段		
		0-2	2-4	4-6	6-8	8-10	10-12	12-14	14-16	16-18	18-20	20-22	22-24
99年至108年	2,540	249	153	80	82	58	98	170	255	327	377	362	329
結構比	100	9.80	6.02	3.15	3.23	2.28	3.86	6.69	10.04	12.87	14.84	14.25	12.95
99年	367	40	25	16	7	4	12	18	33	54	50	53	55
100年	373	41	28	8	9	8	12	17	39	39	50	59	63
101年	346	46	17	8	13	8	10	15	34	47	53	55	40
102年	293	27	22	9	5	6	9	20	37	34	47	41	36
103年	219	19	10	4	7	6	7	13	17	25	36	42	33
104年	254	17	16	10	7	9	13	26	30	26	42	27	31
105年	214	19	12	8	10	7	9	15	17	36	38	23	20
106年	221	21	9	7	10	6	14	19	28	32	29	25	21
107年	126	10	6	3	3	4	4	17	7	17	13	20	22
108年	127	9	8	7	11	0	8	10	13	17	19	17	8
平均年增率	-0.11	-0.15	-0.12	-0.09	0.05	-1.00	-0.04	-0.06	-0.10	-0.12	-0.10	-0.12	-0.19

近十年  
晚間時段  
發生件數  
最多，共  
1,068件



# 苗栗縣酒醉駕車傷亡人數



108年較99年

- 死亡人數明顯下降
- 傷亡最多時間  
16時-24時
- 中午之後逐漸增加

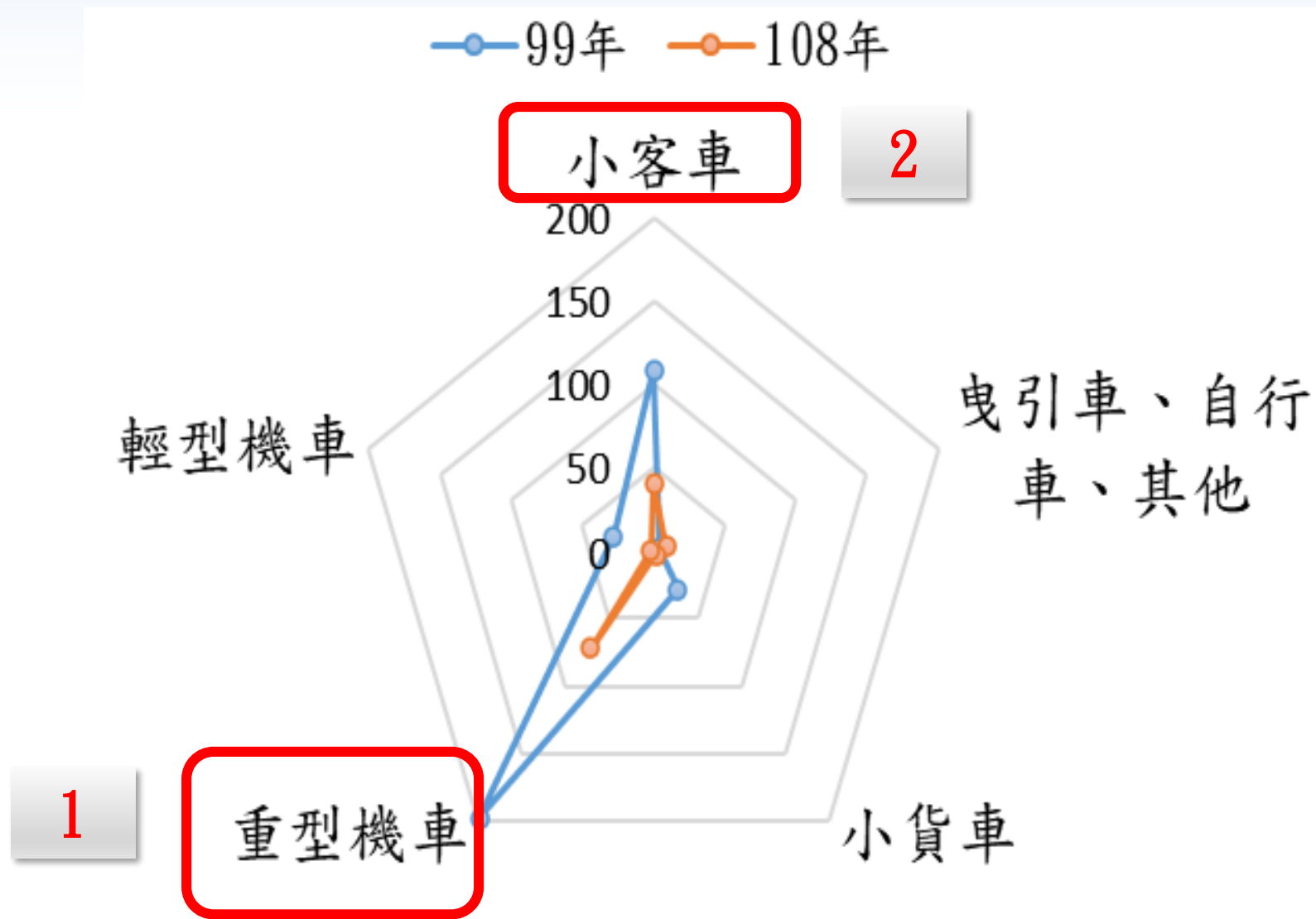
# 苗栗縣酒醉駕車傷亡人數

單位：人

項目別	凌晨時段 0時-6時			上午時段 6時-12時			下午時段 12時-18時			晚間時段 18時-22時		
	計	死亡 人數	受傷 人數	計	死亡 人數	受傷 人數	計	死亡 人數	受傷 人數	計	死亡 人數	受傷 人數
99年至 108年 結構比	574	32	542	287	4	283	940	28	912	1,340	40	1,300
	18.27			9.14			29.93			42.66		
99年	108	9	99	26	1	25	136	8	128	197	10	187
100年	93	4	89	39	1	38	118	5	113	225	9	216
101年	81	4	77	36	0	36	116	3	113	184	10	174
102年	69	6	63	22	1	21	116	2	114	164	2	162
103年	35	2	33	27	1	26	68	4	64	136	1	135
104年	49	3	46	38	0	38	110	0	110	116	2	114
105年	42	1	41	29	0	29	87	3	84	104	0	104
106年	42	2	40	38	0	38	94	2	92	84	0	84
107年	24	0	24	11	0	11	49	0	49	75	4	71
108年	31	1	30	21	0	21	46	1	45	55	2	53
走勢												

近十年  
凌晨、下午、  
晚間  
傷亡人數  
呈下滑趨勢

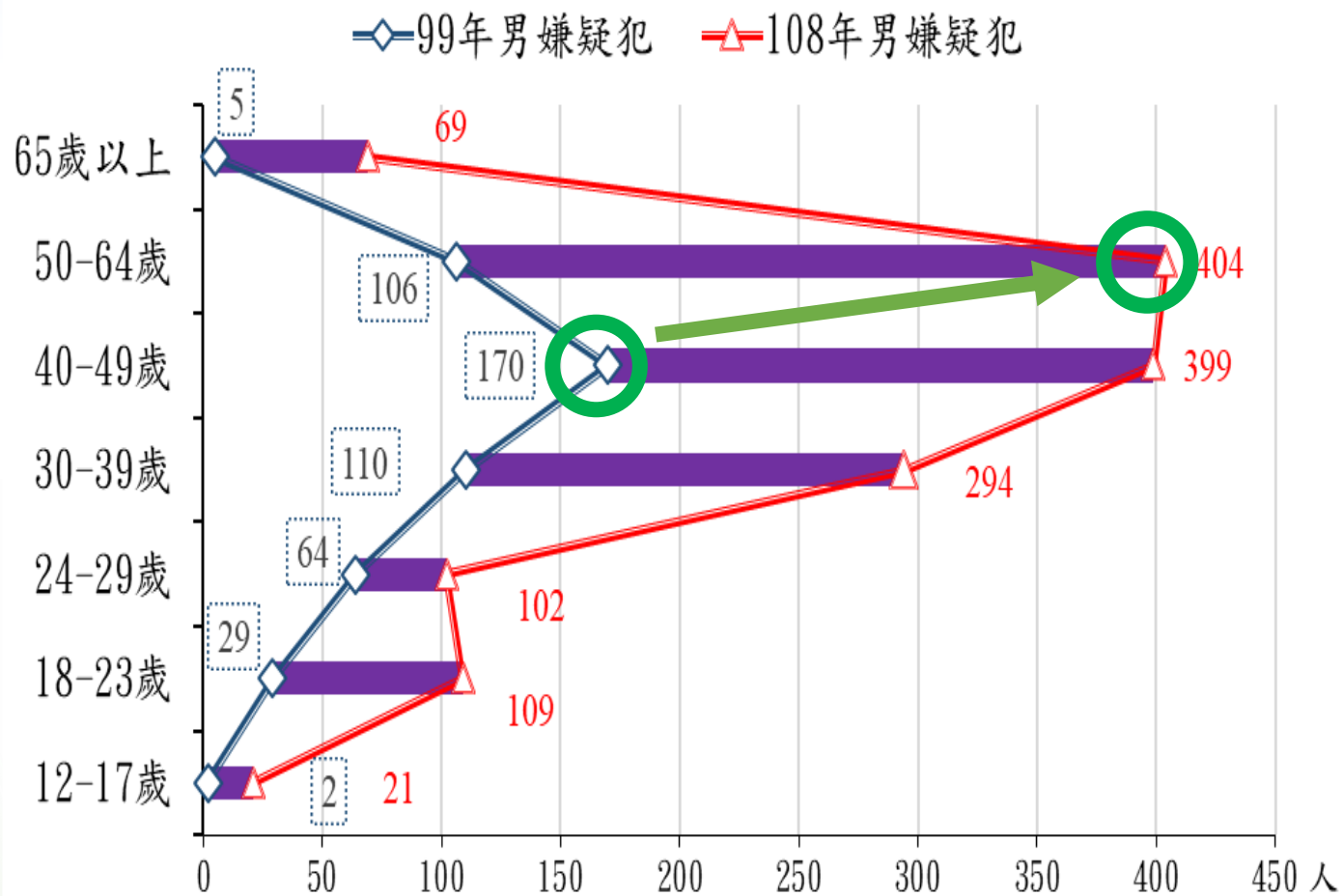
# 苗栗縣酒醉駕車肇事(A1+A2)發生件數—按肇事車種



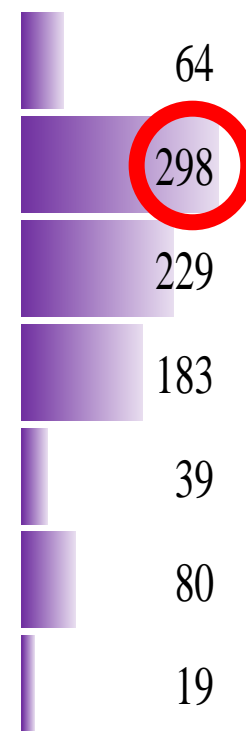
車種類  
**重型機車最多**  
 小客車其次



# 酒醉駕車男性嫌疑犯年齡別走勢



108年較99年增減數



最高點偏移

99年 40-49歲

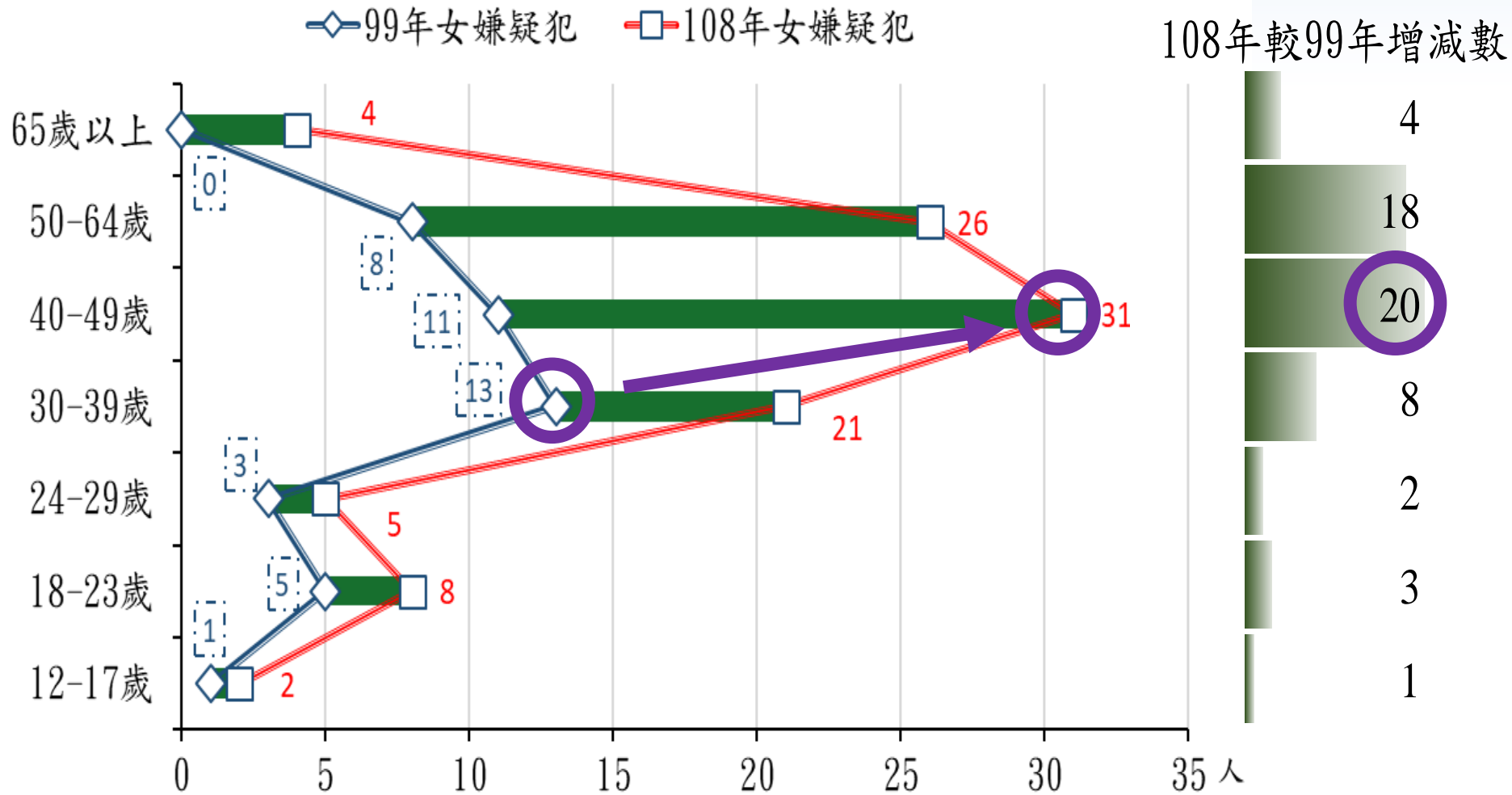
108年 50-64歲

50-64歲

增加人數最多



# 酒醉駕車女性嫌疑犯年齡別走勢



**最高點偏移**  
 99年 30-39歲  
 108年 40-49歲

**增加人數最多**  
 40-49歲，20人



# 苗栗縣酒醉駕車嫌疑犯年齡別

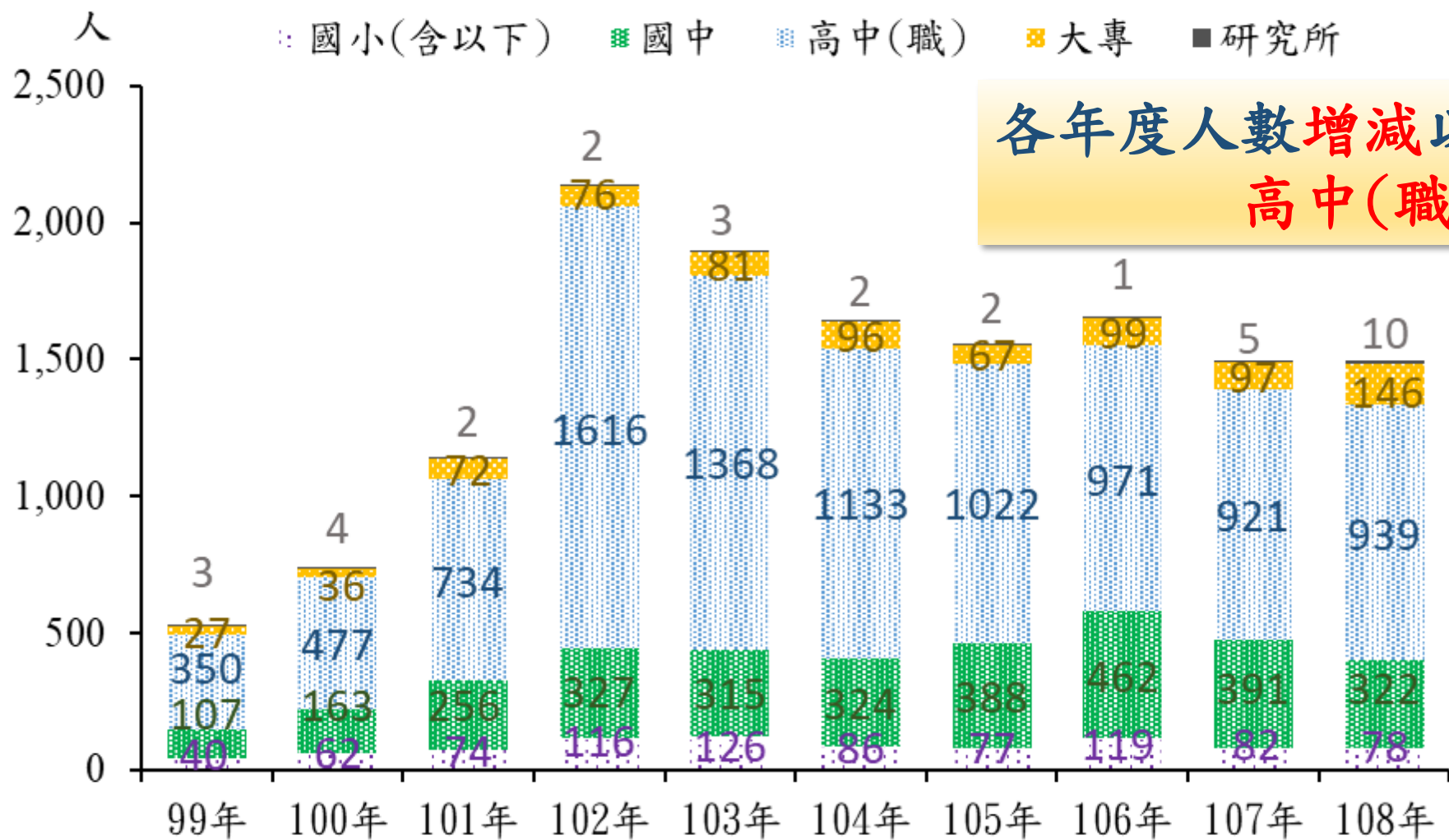
單位：人、%

項目別	男嫌疑犯								女嫌疑犯							
	總計	12-17歲	18-23歲	24-29歲	30-39歲	40-49歲	50-64歲	65歲以上	總計	12-17歲	18-23歲	24-29歲	30-39歲	40-49歲	50-64歲	65歲以上
99年至108年	13,340	125	750	1,019	3,065	3,899	3,922	560	937	13	87	91	286	239	198	23
結構比	100	0.94	5.62	7.64	22.98	29.23	29.40	4.20	100	1.39	9.28	9.71	30.52	25.51	21.13	2.45
99年	486	2	29	64	110	170	106	5	41	1	5	3	13	11	8	0
100年	703	5	34	74	165	226	180	19	39	0	4	2	15	10	7	1
101年	1,054	6	60	105	277	324	252	30	84	2	4	12	27	22	17	0
102年	2,000	25	102	159	480	572	589	73	137	1	15	17	42	37	22	3
103年	1,754	10	76	127	412	554	511	64	139	2	15	22	35	34	26	5
104年	1,541	14	92	113	315	464	473	70	100	2	11	8	30	29	20	0
105年	1,466	7	68	95	342	402	475	77	90	0	10	8	26	25	15	6
106年	1,563	20	82	93	350	420	522	76	89	1	8	6	35	19	19	1
107年	1,375	15	98	87	320	368	410	77	121	2	7	8	42	21	38	3
108年	1,398	21	109	102	294	399	404	69	97	2	8	5	21	31	26	4
平均年增率	0.12	0.30	0.16	0.05	0.12	0.10	0.16	0.34	0.10	0.08	0.05	0.06	0.05	0.12	0.14	-
走勢圖																

102年人數驟增



# 苗栗縣酒醉駕車嫌疑犯學歷別走勢



# 苗栗縣全般刑案及酒醉駕車男性嫌疑犯所占比率

單位：%

項目別	全般刑案						酒醉駕車							
	國小(含以下)	國中	高中(職)	大專	研究所	不詳	國小(含以下)	國中	高中(職)	大專	研究所	不詳		
99年至108年	4.96	27.05	62.68	5.00	0.28	0.04	5.95	21.63	66.60	5.57	0.25	0.00		
99年	4.94	30.27	60.68	3.74	0.31	0.05	7.00	20.99	66.26	5	<b>高中(職)</b> <b>酒醉駕車嫌疑犯</b> <b>&gt;</b> <b>全般刑案嫌疑犯</b>			
100年	5.95	31.47	58.08	4.31	0.16	0.02	8.11	21.76	65.01	4				
101年	4.50	29.63	60.98	4.59	0.28	0.02	6.55	22.68	64.33	6				
102年	5.07	22.72	67.76	4.08	0.34	0.03	5.35	15.55	75.50	3				
103年	5.96	23.19	66.01	4.52	0.29	0.03	6.44	16.76	72.23	4.39			0.17	0.00
104年	4.48	23.00	67.26	5.10	0.14	0.02	5.39	19.92	68.85	5.71			0.13	0.00
105年	4.55	27.07	63.60	4.68	0.09	0.00	4.91	25.17	65.55	4.23	0.14	0.00		
106年	4.54	31.30	59.39	4.56	0.14	0.07	7.36	28.21	58.48	5.89	0.06	0.00		
107年	4.69	29.94	59.03	5.81	0.41	0.11	5.24	26.91	60.87	6.62	0.36	0.00		
108年	5.05	23.65	61.41	9.18	0.71	0.00	5.15	21.39	62.80	10.01	0.64	0.00		



# 苗栗縣全般刑案及酒醉駕車女性嫌疑犯所占比率

單位：%

項目別	全般刑案						酒醉駕車					
	國小(含以下)	國中	高中(職)	大專	研究所	不詳	國小(含以下)	國中	高中(職)	大專	研究所	不詳
99年至108年	8.52	22.41	61.09	7.54	0.37	0.07	7.04	18.14	68.94	5.76	0.11	0.00
99年	9.28	23.27	62.88	4.57	0.00	0.00	14.63	12.20	68.29	4.88	0.00	0.00
100年	9.99	24.15	58.53	7.08	0.25	0.00	12.82	25.64	51.28	10.26	0.00	0.00
101年	9.30	22.47	60.37	7.66	0.20	0.00	5.95	20.24	66.67	7.14	0.00	0.00
102年	8.63	18.81	66.19	6.17	0.21	0.00	6.57	11.68	77.37	4.38	0.00	0.00
103年	11.82	20.02	61.55	6.35	0.26	0.00	9.35	15.11	72.66	2.88	0.00	0.00
104年	6.24	22.20	61.50	9.71	0.35	0.00	3.00	17.00	72.00	8.00	0.00	0.00
105年	6.79	25.19	61.36	6.42	0.25	0.00	5.56	21.11	67.78	5.56	0.00	0.00
106年	5.42	25.59	63.44	4.95	0.24	0.35	4.49	23.60	64.04	7.87	0.00	0.00
107年	8.92	22.21	59.13	8.82	0.61	0.30	8.26	17.36	69.42	4.96	0.00	0.00
108年	7.57	21.93	54.96	14.10	1.44	0.00	6.19	23.71	62.89	6.19	1.03	0.00

**高中(職)**  
**酒醉駕車嫌疑犯 >**  
**全般刑案嫌疑犯**



# 毒品案件探析



# 毒品調查

我們明明都知道毒品對人體有害、容易上癮，但為什麼有人還是會去用呢？根據衛福部107年全國物質使用調查結果，用毒者首次使用動機以「**好奇**」（70.5%）為主，初次使用地點大多位於**同學或朋友家裡**（29.9%）。



# 中央毒品防治條例修法概況

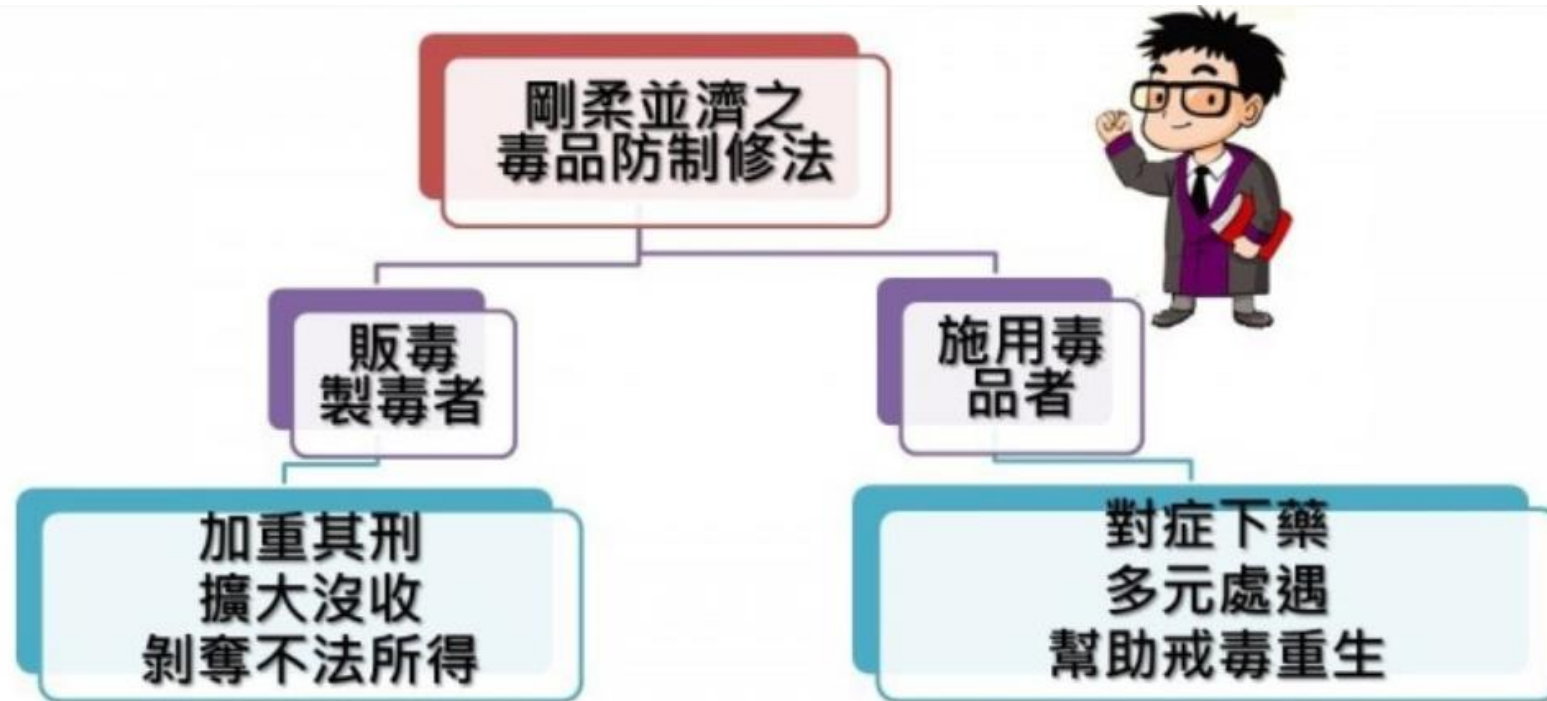
87年，87年5月20日修正公布「毒品危害防制條例」，對施用毒品者之處遇，原則上採「**觀察勒戒先行**」，以**觀察勒戒、強制戒治**代替刑罰。

93年，93年1月9日「毒品危害防制條例」修正施行後，施用毒品屬五年內再犯者，不再施以勒戒或戒治處分，改為依法追訴。

108年，108年12月16日因應新興毒品盛行，對持有**第三、四級毒品**要處以刑罰的門檻，從過去持有**廿公克**下修為**五公克以上**，分別可處二年、一年以下有期徒刑；同時增列**販賣混合毒品****給未成年人、懷胎婦女**適用最高法定刑並加重其刑二分之一。

# 毒品防制條例

108年12月16日因應新興毒品盛行，對持有第三、四級毒品要處以刑罰的門檻，從過去持有廿公克下修為**五公克**以上，分別可處二年、一年以下有期徒刑；同時增列販賣混合毒品給**未成年人、懷胎婦女**適用最高法定刑並加重其刑二分之一。



# 苗栗毒品犯罪新聞

108年3月20日

苗栗縣33歲何姓男子，在苗栗市

毒品暢貨中心藏身田中央！苗警扮農夫搗破

偏郊承租一間鐵皮廠房，做為「**毒品暢貨中心**」，因廠房周邊為空曠農地，警方扮成農夫蒐證，才順利一舉搗破，當場查獲**各式K他命、安非他命等毒品咖啡包369包**，共重超過3千公克。



苗栗大型倉庫「**雙B出入**」太高調  
原來是**毒品暢貨中心**



# 苗栗毒品犯罪新聞

咖啡包竟是毒品 苗栗首度破獲毒咖啡工廠

10:11 2019/05/24 | 中時 | 何冠嫻



108年5月24日新聞

苗栗警分局偵辦，在35歲的徐男家中查獲**毒品咖啡包62包共259.09公克**、**K他命62包總重30.18公克**、**9.97公克梅釘**，以及**分裝袋10包**、**磅秤1台**。


# 苗栗縣查獲毒品量—按毒品級別分

單位：公克

項目別	總計	第一級 毒品	第二級 毒品	第三級 毒品	第四級 毒品	其他
99年至108年	147,477	3,682	36,664	65,214	41,919	1
結構比	100	2.50	24.86	44.22	28.42	0.00
99年	3,164	415	1,561	1,189	0	0
100年	3,526	209	1,010	2,308	0	0
101年	5,231	335	999	3,897	0	0
102年	3,824	217	919	2,688	0	0
103年	6,352	132	2,131	4,089	0	0
104年	12,813	280	12,063	470	0	0
105年	6,307	543	4,729	1,035	0	0
106年	86,677	855	3,344	40,560	41,919	0
107年	7,292	257	5,284	1,751	0	1
108年	12,291	439	4,624	7,227	0	0

十年來，  
查獲**第三級毒品**重  
量居冠。

**106年**苗栗縣大舉  
破獲**86,667公克毒**  
品。



# 苗栗縣毒品嫌疑犯犯罪方法結構—按性別分

77.93%

81.48%

單位：人、%

「施用」毒品為最大宗

	男性嫌疑犯						女性嫌疑犯					
	計	製造、 栽種、 運輸或 轉讓	販賣或 意圖販賣	施用	持有	其他	計	製造、 栽種、 運輸或 轉讓	販賣或 意圖販賣	施用	持有	其他
99年至 108年	13,204	227	1,647	10,290	949	91	2,236	12	246	1,822	147	9
99年	1,280	12	134	1,044	89	1	258	2	10	235	11	0
100年	1,236	18	177	909	132	0	239	0	32	178	29	0
101年	1,544	19	191	1,174	84	76	316	5	39	251	13	8
102年	1,052	16	157	844	34	1	211	0	17	186	8	0
103年	1,083	15	115	894	59	0	159	0	13	141	5	0
104年	1,324	38	121	1,097	68	0	184	1	17	158	8	0
105年	1,344	22	154	1,036	128	4	185	0	19	145	21	0
106年	1,759	37	200	1,384	135	3	248	2	30	197	18	1
107年	1,543	32	234	1,188	84	5	224	0	44	168	12	0
108年	1,039	18	164	720	136	1	212	2	25	163	22	0



# 苗栗縣毒品嫌疑犯—按警政年齡及性別分

單位：人

項目別	總計		兒童		少年		青年		成年		老人	
	男	女	男	女	男	女	男	女	男	女	男	女
99年至108年	13,204	2,236	1	0	283	41	897	97	11,946	2,093	77	5
99年	1,280	258	0	0	7	2	43	15	1,227	241	3	0
100年	1,236	239	0	0	12	2	67	12	1,153	224	4	1
101年	1,544	316	0	0	104	12	98	15	1,339	288	3	1
102年	1,052	211	0	0	20	1	95	13	932	197	5	0
103年	1,083	159	1	0	16	3	71	3	992	153	3	0
104年	1,324	184	0	0	32	6	73	9	1,212	169	7	0
105年	1,344	185	0	0	14	3	76	3	1,242	179	12	0
106年	1,759	248	0	0	32	7	127	7	1,585	233	15	1
107年	1,543	224	0	0	28	0	128	10	1,371	214	16	0
108年	1,039	212	0	0	18	5	119	10	893	195	9	2
平均年增率	-0.02	-0.02	-	-	0.11	0.11	0.12	-0.04	-0.03	-0.02	0.13	-

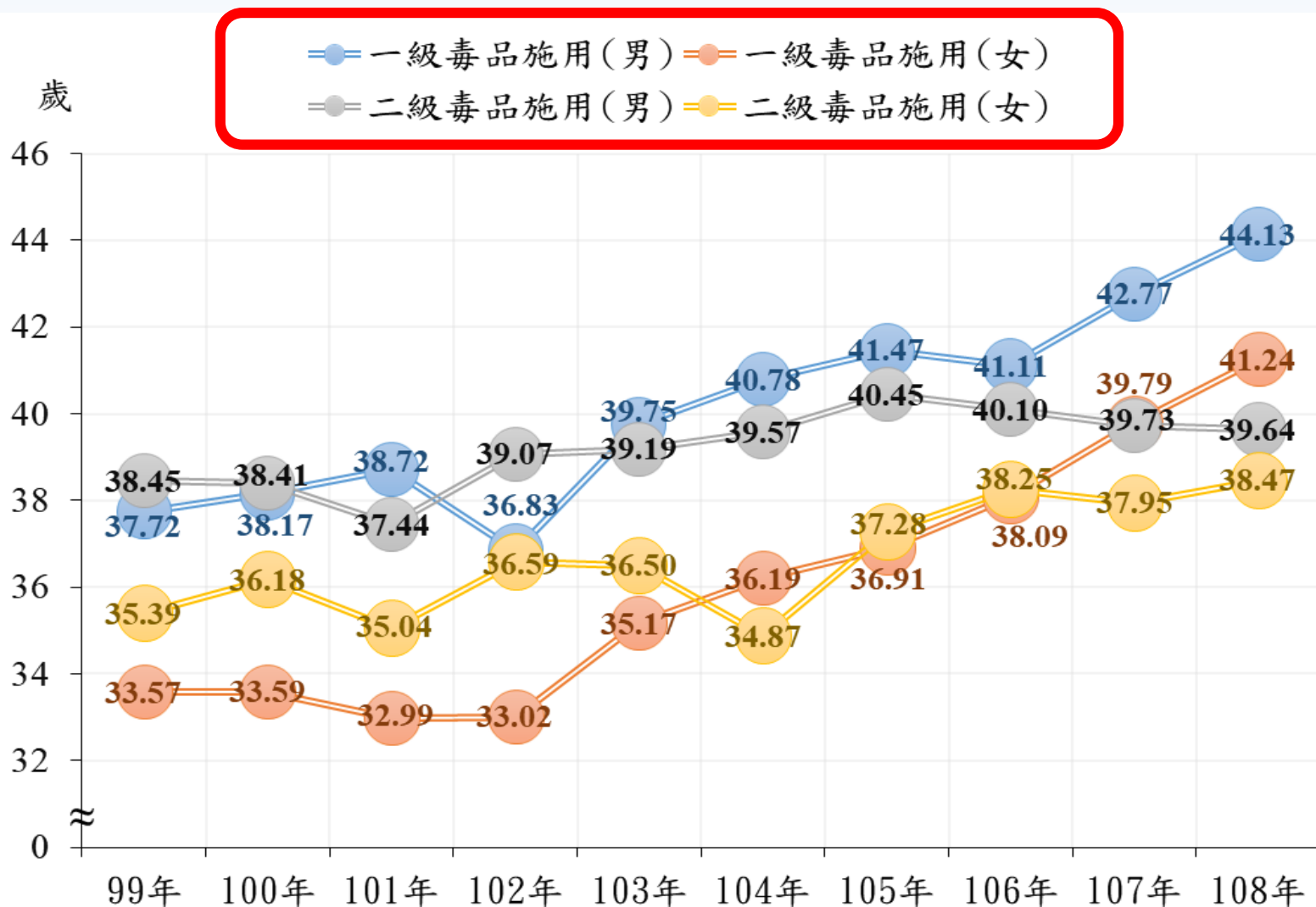
十年來

青年男性、  
老人男性呈上升  
趨勢

少年男性、  
少年女性  
平均年增率0.11



# 苗栗縣施用毒品嫌疑犯平均年齡走勢



十年來  
一級、二級施用毒品  
男性皆較女性平均年  
齡高

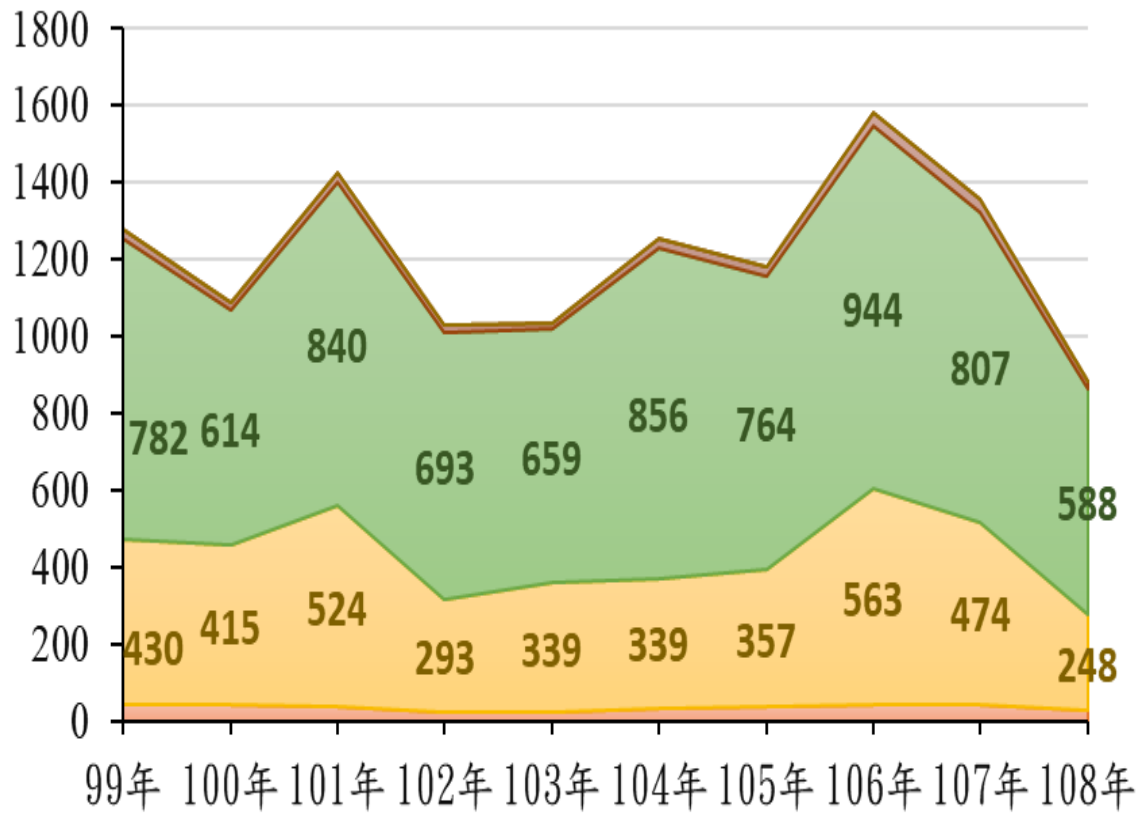
男性及女性平均年齡  
近兩年皆為  
一級毒品大於二級毒  
品

# 苗栗縣施用毒品嫌疑犯學歷別走勢

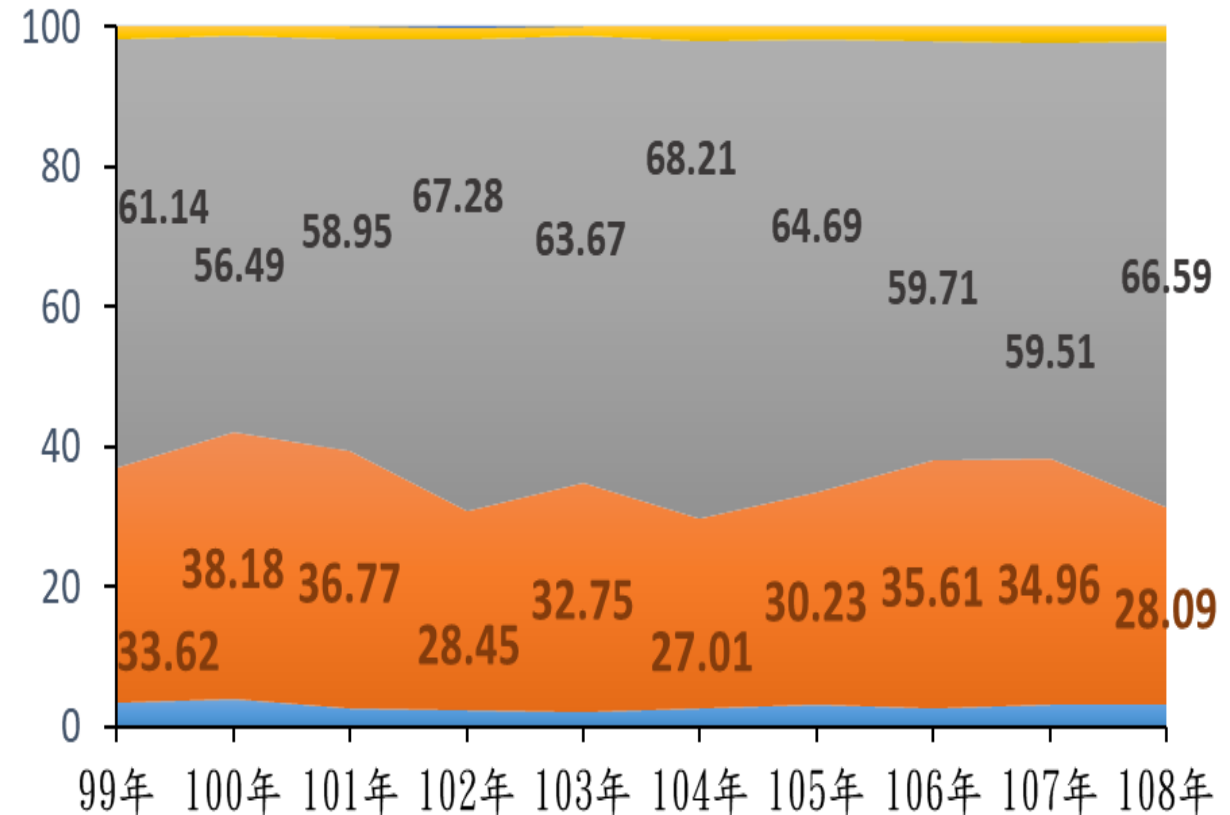
## 歷年人數走勢

## 歷年所占比率走勢

人 ■ 國小(含以下) ■ 國中 ■ 高中(職) ■ 大專(含以上) ■ 不詳



% ■ 國小(含以下) ■ 國中 ■ 高中(職) ■ 大專(含以上) ■ 不詳



# 苗栗縣施用毒品嫌疑犯職業別走勢

單位：人、%

	總計	民意代表、主管及經理人員、專業人員、技術員及助理專業人員、事務支援人員	售貨員及服務(含保安)工作人員	農林漁牧業生產人員	技術有關工作人員、駕駛及移運設備操作人員	基層技術工及勞力工	學生	無職	不詳
99年至108年	12,112	22	382	178	435	8,342	51	2,679	23
99年	1,279	5	45	10	39	683	1	492	4
100年	1,087	6	40	24	33	575	2	407	0
101年	1,425	4	46	61	31	868	5	408	2
102年	1,030	0	18	29	12	748	6	217	0
103年	1,035	1	12	3	10	782	8	219	0
104年	1,255	2	24	7	12	1,003	12	194	1
105年	1,181	1	15	4	61	915	2	181	2
106年	1,581	0	48	10	109	1,191	7	211	5
107年	1,356	1	62	19	97	954	4	211	8
108年	883	2	72	11	31	623	4	139	1

十年來，  
「無職」者  
呈下降走勢



# 結論與建議

- 一、加強打擊犯罪，持續治安維護。
- 二、落實多元居家照護與樂齡安置服務。
- 三、升級老人安全駕駛訓練。高中職學校加強宣導酒駕觀念。
- 四、酒駕現場教育的嚴格執行，酒精成癮者須強制戒治。
- 五、毒品首重降低需求、平衡抑制供需。針對基層勞力工和技術工出入地方加強宣導。



謝 謝

